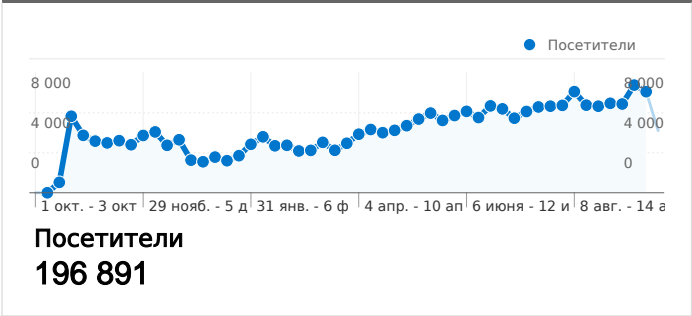


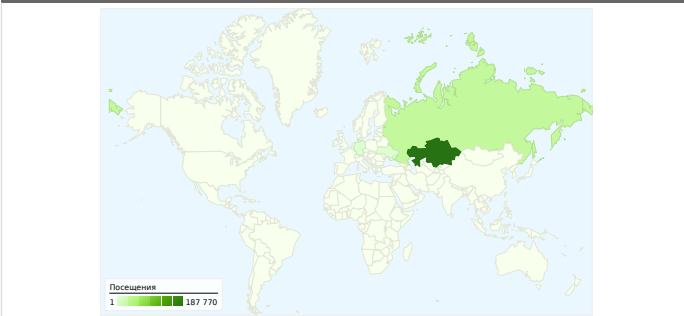
Использование сайта

241 420 Посещения	65,90 % Показатель отказов
497 778 Просмотры страниц	00:01:51 Средн. длительность пребывания на сайте
2,06 Страниц/посещение	81,52 % Новые посещения

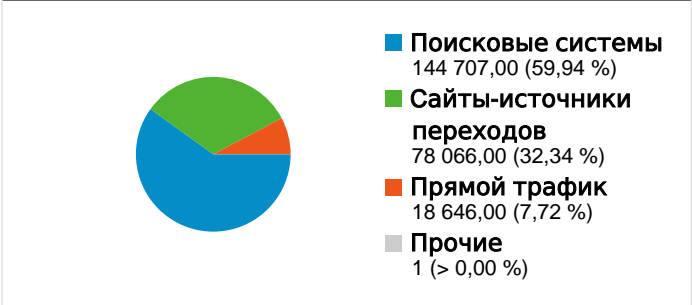
Обзор посетителей



Наложение данных на карту



Обзор источников трафика



Обзор содержания

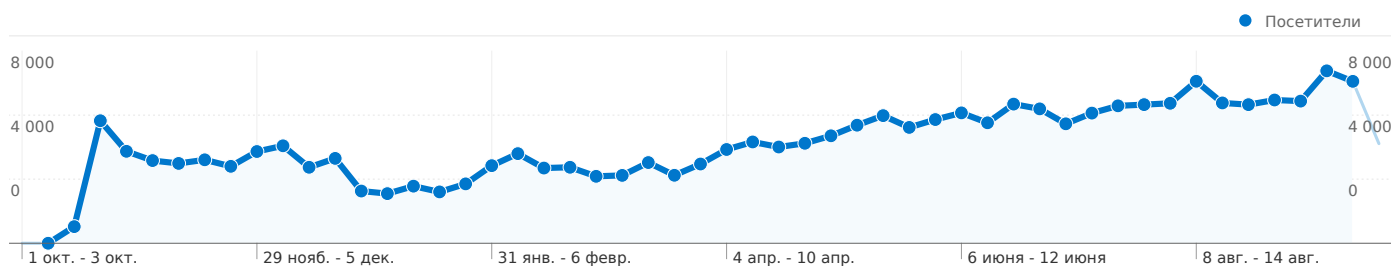
Страницы	Просмотры страниц	% Просмотры страниц
/	72 851	14,64 %
/search/index.php	5 453	1,10 %
/sites/0/11182	3 300	0,66 %
/auth.php	3 221	0,65 %
/section/	2 880	0,58 %

Все источники трафика

Источник/канал	Посещения	% посещения
google / organic	109 540	45,37 %
kazakh.ru / referral	51 649	21,39 %
yandex / organic	31 597	13,09 %
(direct) / (none)	18 646	7,72 %
go.mail.ru / referral	13 921	5,77 %

Число просмотров страниц для всех





Количество человек, посетивших этот сайт: 196 891


 **241 420** Посещения


 **196 891** Абсолютно уникальные посетители

 **497 778** Просмотры страниц

 **2,06** Среднее число просмотров страниц

 **00:01:51** Длительность пребывания на сайте

 **65,90 %** Показатель отказов

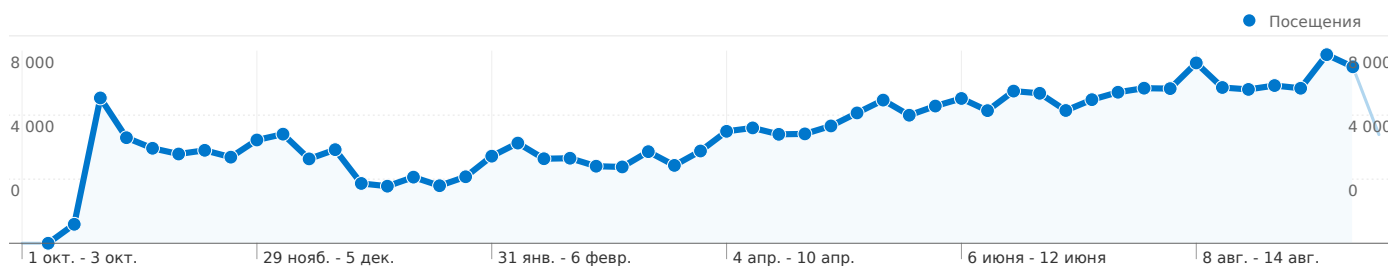
 **81,52 %** Новые посещения

Технический профиль

Браузер	Посещения	% посещений	Скорость подключения	Посещения	% посещений
Internet Explorer	86 577	35,86 %	Unknown	217 455	90,07 %
Opera	75 273	31,18 %	DSL	11 404	4,72 %
Firefox	62 095	25,72 %	Dialup	5 614	2,33 %
Chrome	11 836	4,90 %	T1	4 114	1,70 %
Opera Mini	3 464	1,43 %	Cable	2 722	1,13 %

Обзор источников трафика

Сравнение с: Сайт

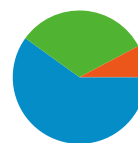


Посещений, связанных со всеми источниками трафика: 241 420

7,72 % Прямой трафик

32,34 % Сайты-источники переходов

59,94 % Поискковые системы



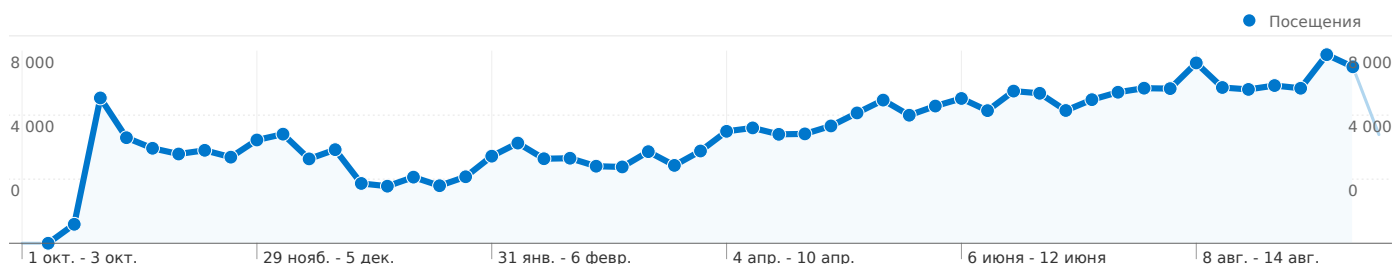
- Поискковые системы
144 707,00 (59,94 %)
- Сайты-источники переходов
78 066,00 (32,34 %)
- Прямой трафик
18 646,00 (7,72 %)
- Прочие
1 (> 0,00 %)

Главные источники трафика

Источники	Посещения	% посещений	Ключевые слова	Посещения	% посещений
google (organic)	109 540	45,37 %	казакша анекдоттар	689	0,48 %
kazakh.ru (referral)	51 649	21,39 %	тегін рефераттар	632	0,44 %
yandex (organic)	31 597	13,09 %	цон алмалинского	559	0,39 %
(direct) ((none))	18 646	7,72 %	курстық жұмыстар тегін	529	0,37 %
go.mail.ru (referral)	13 921	5,77 %	газета ак жайык	442	0,31 %

Все источники трафика

Сравнение с: Сайт



Посещений, связанных со всеми источниками трафика: 241 420
(источники и каналы: 540)

Использование сайта

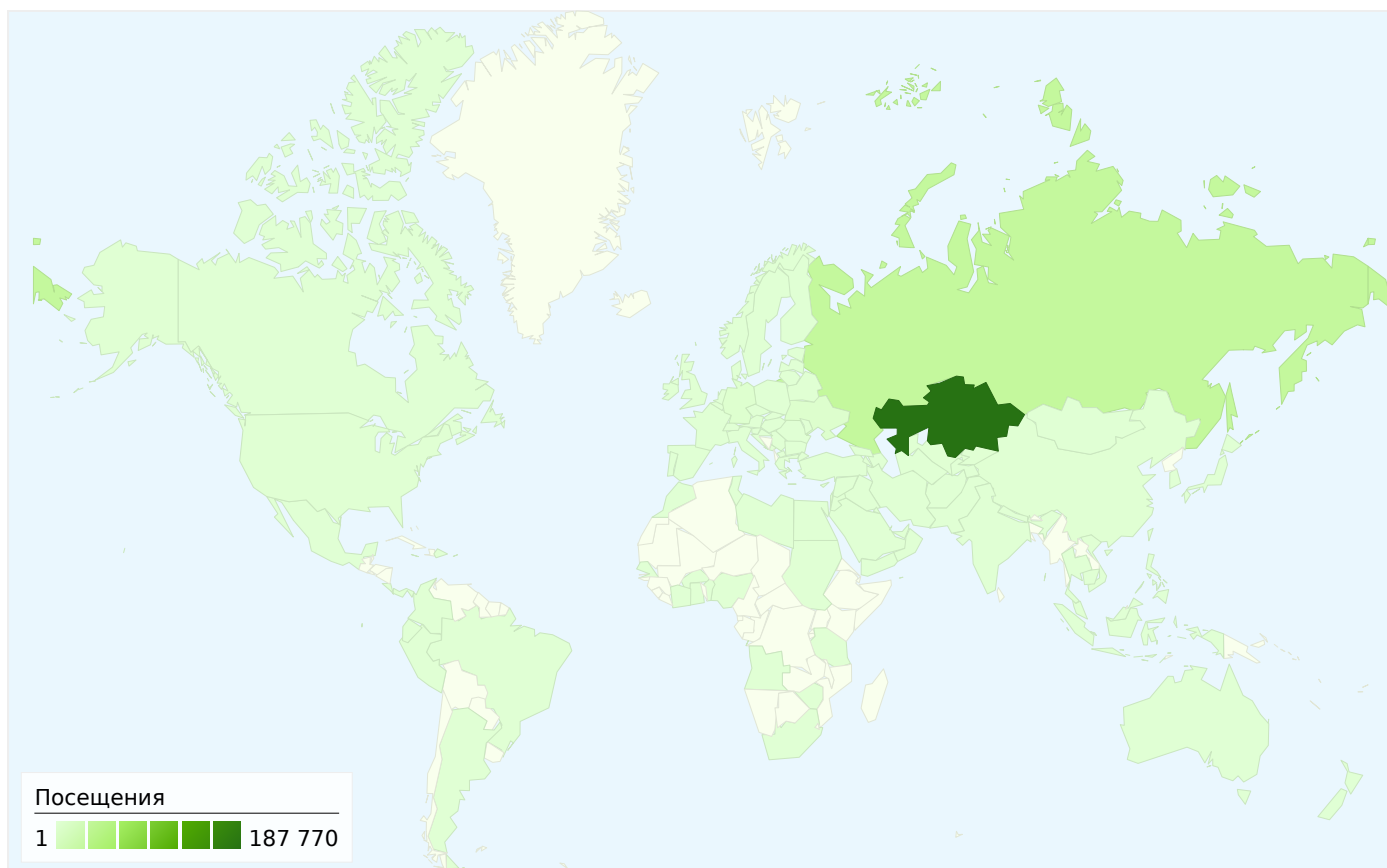
Использование сайта	Посещения	Страниц/посещение	Средн. длительность пребывания на сайте	% Новые посещения	Показатель отказов
Посещения 241 420 % всего сайта: 100,00 %	Страниц/посещение 2,06 Сайт средн: 2,06 (0,00 %)	Средн. длительность пребывания на сайте 00:01:51 Сайт средн: 00:01:51 (0,00 %)	% Новые посещения 81,57 % Сайт средн: 81,52 % (0,06 %)	Показатель отказов 65,90 % Сайт средн: 65,90 % (0,00 %)	
Источник/канал	Посещения	Страниц/посещение	Средн. длительность пребывания на сайте	% Новые посещения	Показатель отказов
google / organic	109 540	1,80	00:01:25	81,64 %	70,92 %
kazakh.ru / referral	51 649	2,68	00:02:45	80,09 %	54,85 %
yandex / organic	31 597	1,85	00:01:29	84,54 %	68,83 %
(direct) / (none)	18 646	2,07	00:02:13	80,89 %	68,34 %
go.mail.ru / referral	13 921	1,98	00:01:34	87,06 %	63,44 %
nova.rambler.ru / referral	3 912	1,95	00:01:45	84,02 %	66,72 %
search / organic	1 824	2,21	00:01:59	80,70 %	61,90 %
win.mail.ru / referral	1 583	2,71	00:03:42	75,62 %	54,58 %
blogs.kazakh.ru / referral	1 564	2,83	00:02:58	55,56 %	51,47 %
bing / organic	663	2,53	00:02:33	82,35 %	54,60 %
rambler / organic	595	1,41	00:00:37	88,24 %	87,06 %
nigma.ru / referral	518	1,85	00:01:29	83,98 %	65,44 %
google.kz / referral	512	1,61	00:01:05	77,73 %	75,59 %
search.nur.kz / referral	459	2,27	00:02:01	85,19 %	58,39 %
google.ru / referral	437	1,67	00:01:16	83,07 %	71,17 %
ask / organic	285	1,82	00:01:02	61,40 %	72,98 %
mail.yandex.ru / referral	257	2,40	00:02:46	58,37 %	57,20 %
yandex.kz / referral	238	2,61	00:03:18	53,36 %	52,10 %
mail.rambler.ru / referral	227	2,55	00:03:13	75,77 %	49,78 %
search.qip.ru / referral	199	1,65	00:01:03	85,93 %	69,85 %
yvision.kz / referral	179	5,47	00:05:59	67,60 %	29,05 %

yahoo / organic	118	2,71	00:03:38	88,14 %	38,98 %
meloman.kazakh.ru / referral	83	1,77	00:03:06	19,28 %	61,45 %
izhanov.kazakh.ru / referral	81	3,65	00:04:45	13,58 %	43,21 %
izhanov.megaplan.ru / referral	78	8,06	00:12:58	2,56 %	20,51 %

1–25 из 540

Наложение данных на карту

Сравнение с: Сайт



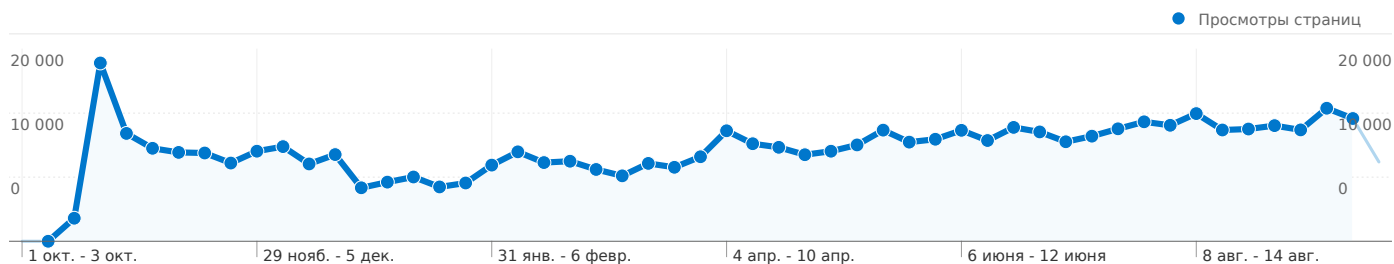
Посещений: 241 420 (страны/регионы: 113)

Использование сайта

Страна/регион	Посещения	Страниц/посещение	Средн. длительность пребывания на сайте	% Новые посещения	Показатель отказов
Посещения 241 420 % всего сайта: 100,00 %					
Страниц/посещение 2,06 Сайт средн: 2,06 (0,00 %)					
Средн. длительность пребывания на сайте 00:01:51 Сайт средн: 00:01:51 (0,00 %)					
% Новые посещения 81,57 % Сайт средн: 81,52 % (0,06 %)					
Показатель отказов 65,90 % Сайт средн: 65,90 % (0,00 %)					
Kazakhstan	187 770	2,03	00:01:47	81,09 %	65,98 %
Russia	30 732	2,17	00:01:56	82,44 %	67,04 %
(not set)	5 491	2,07	00:02:21	83,74 %	62,78 %
Ukraine	3 952	1,91	00:01:36	87,60 %	71,94 %
Germany	2 894	2,47	00:02:05	86,83 %	58,71 %
Uzbekistan	903	2,44	00:03:33	80,51 %	56,70 %
Belarus	901	2,19	00:01:49	83,46 %	67,48 %
China	828	2,17	00:03:10	77,29 %	60,99 %
United Kingdom	676	2,04	00:02:06	85,80 %	64,64 %
United States	674	2,32	00:02:29	88,13 %	62,17 %

Kyrgyzstan	614	2,00	00:02:25	82,74 %	63,84 %
Turkey	399	3,02	00:03:45	84,71 %	52,38 %
Israel	360	2,68	00:02:52	89,17 %	59,17 %
Azerbaijan	295	2,39	00:02:22	92,88 %	57,63 %
Latvia	293	2,56	00:03:33	78,84 %	57,34 %
France	261	1,86	00:01:36	83,14 %	66,28 %
Czech Republic	256	2,48	00:03:05	64,06 %	67,58 %
Moldova	240	1,75	00:01:08	94,58 %	76,25 %
Lithuania	233	2,41	00:02:29	79,83 %	59,66 %
Poland	221	3,06	00:03:18	80,09 %	57,01 %
South Korea	194	2,75	00:02:51	77,32 %	56,19 %
Italy	186	2,56	00:03:11	82,80 %	54,84 %
Canada	177	1,67	00:01:28	82,49 %	72,32 %
Mongolia	177	2,87	00:03:35	80,79 %	55,37 %
Armenia	152	1,80	00:01:13	89,47 %	67,76 %


1–25 из 113



Количество просмотров страниц этого сайта: 497 778

 **497 778** Просмотры страниц

 **419 794** уникальные просмотры

 **65,90 %** Показатель отказов

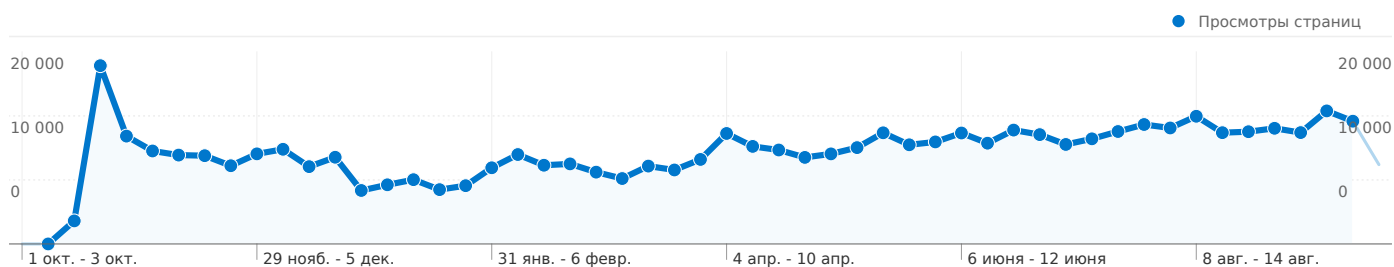
Самое популярное содержание

Страницы	Просмотры страниц	% Просмотры страниц
/	72 851	14,64 %
/search/index.php	5 453	1,10 %
/sites/0/11182	3 300	0,66 %
/auth.php	3 221	0,65 %
/section/	2 880	0,58 %

Число просмотров страниц для всех посетителей

01.10.2009 - 30.09.2010

Сравнение с: Сайт


497 778 Просмотров страниц

01.10.2009 - 03.10.2009	0,00 % (0)
04.10.2009 - 10.10.2009	0,00 % (0)
11.10.2009 - 17.10.2009	0,48 % (2 398)
18.10.2009 - 24.10.2009	3,73 % (18 562)
25.10.2009 - 31.10.2009	2,26 % (11 227)
01.11.2009 - 07.11.2009	1,94 % (9 678)
08.11.2009 - 14.11.2009	1,86 % (9 252)
15.11.2009 - 21.11.2009	1,85 % (9 189)
22.11.2009 - 28.11.2009	1,64 % (8 142)
29.11.2009 - 05.12.2009	1,88 % (9 378)
06.12.2009 - 12.12.2009	1,98 % (9 854)
13.12.2009 - 19.12.2009	1,62 % (8 048)
20.12.2009 - 26.12.2009	1,81 % (9 025)
27.12.2009 - 02.01.2010	1,12 % (5 566)
03.01.2010 - 09.01.2010	1,24 % (6 157)
10.01.2010 - 16.01.2010	1,34 % (6 692)
17.01.2010 - 23.01.2010	1,14 % (5 655)
24.01.2010 - 30.01.2010	1,22 % (6 066)
31.01.2010 - 06.02.2010	1,59 % (7 929)
07.02.2010 - 13.02.2010	1,87 % (9 309)
14.02.2010 - 20.02.2010	1,65 % (8 193)
21.02.2010 - 27.02.2010	1,67 % (8 333)
28.02.2010 - 06.03.2010	1,50 % (7 476)
07.03.2010 - 13.03.2010	1,37 % (6 809)
14.03.2010 - 20.03.2010	1,63 % (8 105)
21.03.2010 - 27.03.2010	1,55 % (7 701)
28.03.2010 - 03.04.2010	1,77 % (8 798)
04.04.2010 - 10.04.2010	2,31 % (11 503)

