

## Использование сайта

5 927 425 Посещения

67,49 % Показатель отказов

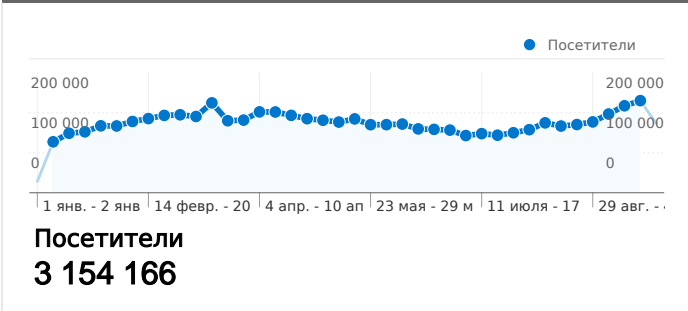
13 716 244 Просмотры страниц

00:03:49 Средн. длительность пребывания на сайте

2,31 Страниц/посещение

49,61 % Новые посещения

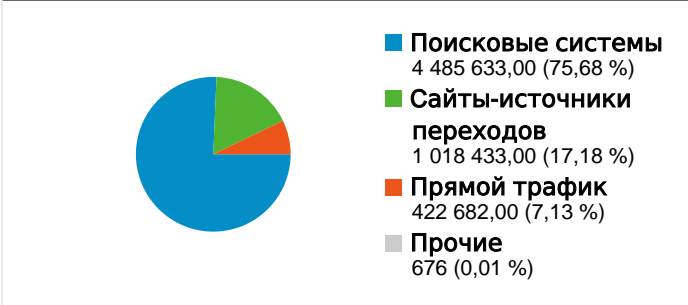
## Обзор посетителей



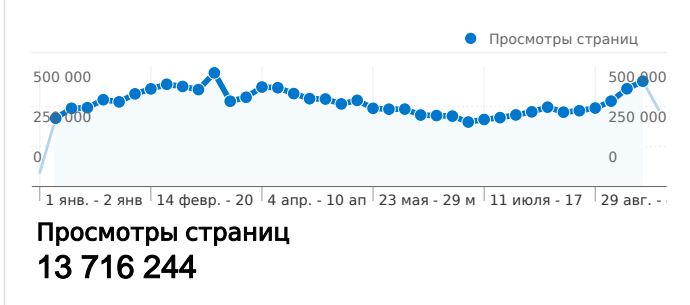
## Обзор содержания

Страницы	Просмотры страниц	% Просмотры страниц
/	266 726	2,42 %
/talk/index.phtml?lng=0	247 750	2,25 %
/talk/index.phtml?lng=1	173 804	1,58 %
/talk/mteam.phtml?mg=11	165 956	1,51 %
/talk/mmess.phtml?id=37917	155 294	1,41 %

## Обзор источников трафика



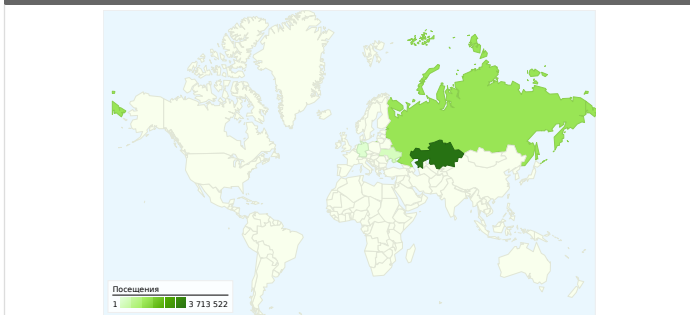
## Число просмотров страниц для всех

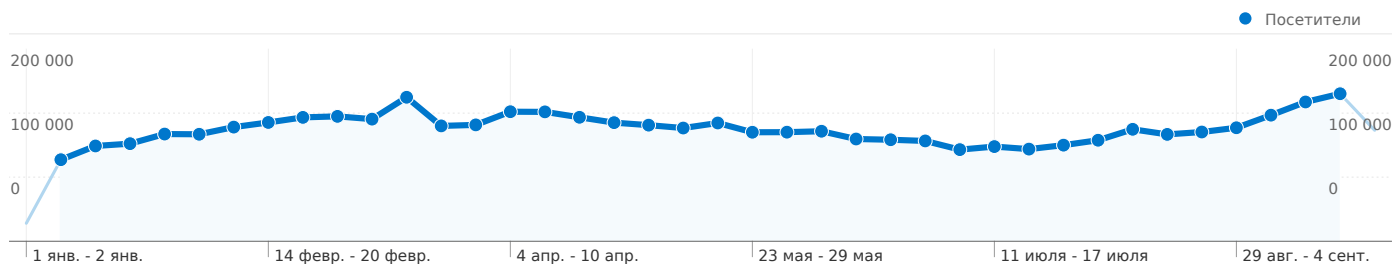


## Все источники трафика

Источник/канал	Посещения	% посещения
google / organic	2 821 542	47,60 %
yandex / organic	1 574 903	26,57 %
go.mail.ru / referral	756 811	12,77 %
(direct) / (none)	422 682	7,13 %
search / organic	54 877	0,93 %

## Наложение данных на карту





**Количество человек, посетивших этот сайт: 3 154 166**


 **5 927 425** Посещения


 **3 154 166** Абсолютно уникальные посетители

 **13 716 244** Просмотры страниц

 **2,31** Среднее число просмотров страниц

 **00:03:49** Длительность пребывания на сайте

 **67,49 %** Показатель отказов

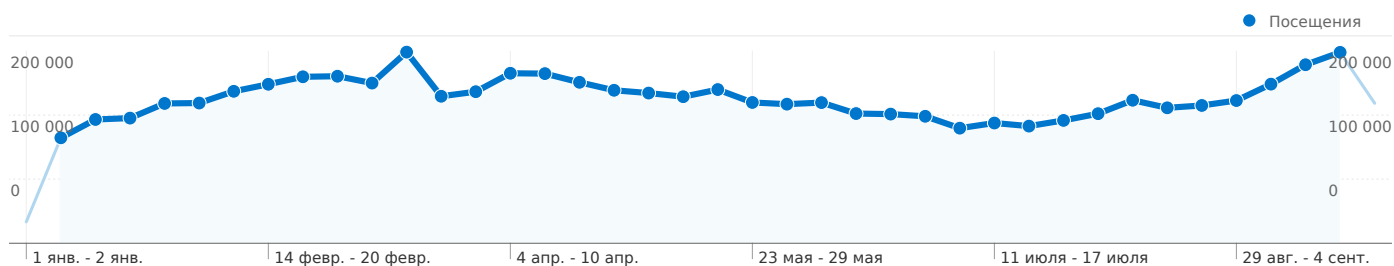
 **49,61 %** Новые посещения

## Технический профиль


Браузер	Посещения	% посещений	Скорость подключения	Посещения	% посещений
Internet Explorer	2 004 123	33,81 %	Unknown	5 120 981	86,39 %
Opera	1 884 254	31,79 %	DSL	456 686	7,70 %
Firefox	1 533 767	25,88 %	Dialup	125 967	2,13 %
Chrome	273 779	4,62 %	Cable	115 220	1,94 %
Opera Mini	167 070	2,82 %	T1	103 700	1,75 %

## Обзор источников трафика


Сравнение с: Сайт

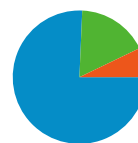


**Посещений, связанных со всеми источниками трафика: 5 927 424**

 **7,13 %** Прямой трафик

 **17,18 %** Сайты-источники переходов

 **75,68 %** Поисковые системы



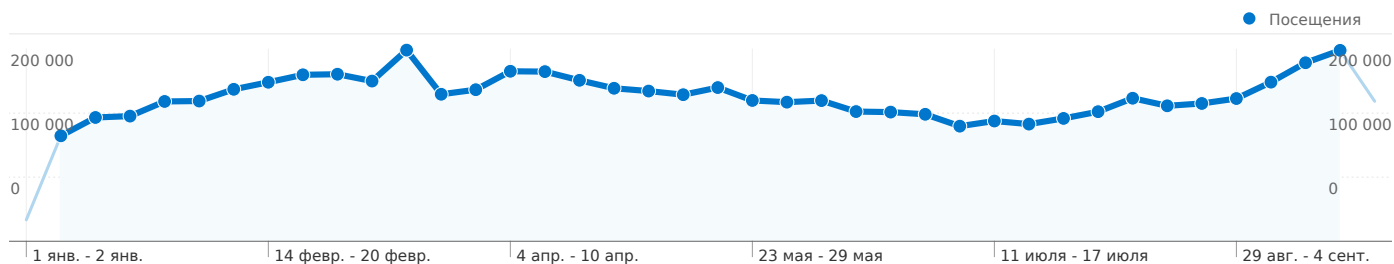
- **Поисковые системы**  
4 485 633,00 (75,68 %)
- **Сайты-источники переходов**  
1 018 433,00 (17,18 %)
- **Прямой трафик**  
422 682,00 (7,13 %)
- **Прочие**  
676 (0,01 %)

### Главные источники трафика

Источники	Посещения	% посещений	Ключевые слова	Посещения	% посещений
google (organic)	2 821 542	47,60 %	прикольные ники	13 504	0,65 %
yandex (organic)	1 574 903	26,57 %	казахские имена	12 752	0,61 %
go.mail.ru (referral)	756 811	12,77 %	переводчик с казахского	11 661	0,56 %
(direct) ((none))	422 682	7,13 %	прикольные ники для	10 864	0,52 %
search (organic)	54 877	0,93 %	смешные ники	10 849	0,52 %

## Все источники трафика

Сравнение с: Сайт



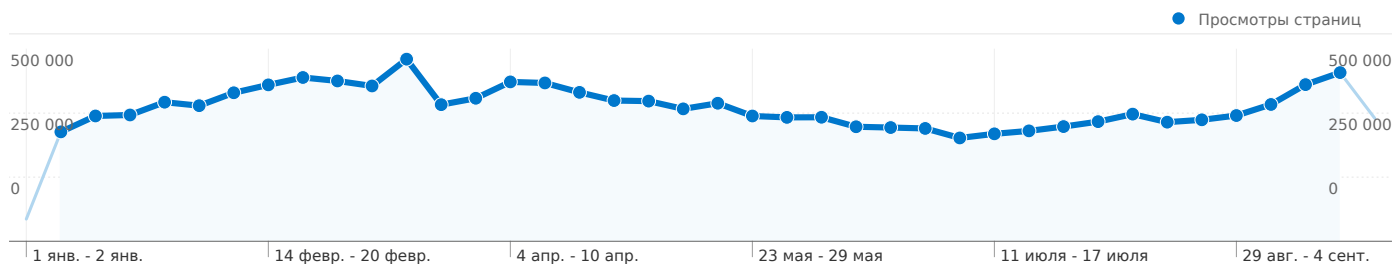
**Посещений, связанных со всеми источниками трафика: 5 927 424**  
**(источники и каналы: 2 943)**

## Использование сайта

Источник/канал	Посещения	Страниц/посещение	Средн. длительность пребывания на сайте	% Новые посещения	Показатель отказов
<b>Посещения</b> <b>5 927 424</b> % всего сайта: <b>100,00 %</b>					
<b>Страниц/посещение</b> <b>2,31</b> Сайт средн: <b>2,31 (&gt; 0,00 %)</b>					
<b>Средн. длительность пребывания на сайте</b> <b>00:03:49</b> Сайт средн: <b>00:03:49 (&gt; 0,00 %)</b>					
<b>% Новые посещения</b> <b>49,69 %</b> Сайт средн: <b>49,61 % (0,16 %)</b>					
<b>Показатель отказов</b> <b>67,49 %</b> Сайт средн: <b>67,49 % (&gt; 0,00 %)</b>					
google / organic	2 821 542	2,21	00:03:45	43,54 %	67,00 %
yandex / organic	1 574 903	1,97	00:03:08	58,78 %	74,12 %
go.mail.ru / referral	756 811	2,56	00:03:34	46,39 %	62,64 %
(direct) / (none)	422 682	3,17	00:06:01	64,35 %	61,33 %
search / organic	54 877	2,83	00:03:35	44,66 %	60,98 %
nova.rambler.ru / referral	46 800	2,51	00:02:58	62,54 %	68,26 %
bing / organic	22 098	3,58	00:04:16	58,47 %	56,82 %
catalog.kazakh.ru / referral	18 698	3,93	00:04:32	44,97 %	45,22 %
nigma.ru / referral	16 967	2,10	00:02:57	51,22 %	68,87 %
google.kz / referral	15 442	2,33	00:03:47	37,60 %	62,45 %
kazakh.ru / referral	15 067	7,24	00:13:09	9,74 %	23,46 %
search.nur.kz / referral	14 598	2,62	00:04:11	35,74 %	59,78 %
search.qip.ru / referral	12 552	2,08	00:02:54	69,92 %	71,78 %
google.ru / referral	10 530	2,06	00:02:55	53,45 %	66,98 %
yandex.ru / referral	8 146	2,52	00:08:10	70,01 %	74,70 %
otvet.mail.ru / referral	6 691	2,32	00:03:53	42,61 %	56,16 %
yahoo / organic	5 603	3,97	00:13:47	59,25 %	56,59 %
ask / organic	4 954	2,94	00:03:47	49,39 %	61,18 %
ilk.kz / referral	4 643	1,96	00:02:45	43,01 %	62,85 %
ru.wikipedia.org / referral	4 468	2,20	00:06:45	49,44 %	70,21 %
blogs.kazakh.ru / referral	4 300	7,68	00:34:57	7,63 %	34,23 %

yandex.kz / referral	<b>3 838</b>	3,77	00:05:30	18,47 %	54,01 %
kentau.forumy.eu / referral	<b>3 486</b>	2,79	00:10:09	7,75 %	48,19 %
images.google.kz / referral	<b>3 045</b>	2,11	00:05:50	33,83 %	67,22 %
google.com / referral	<b>2 777</b>	2,49	00:07:43	54,41 %	64,71 %


1–25 из 2 943



**Количество просмотров страниц этого сайта: 13 716 244**

 13 716 244 Просмотры страниц

 11 629 189 уникальные просмотры

 67,49 % Показатель отказов

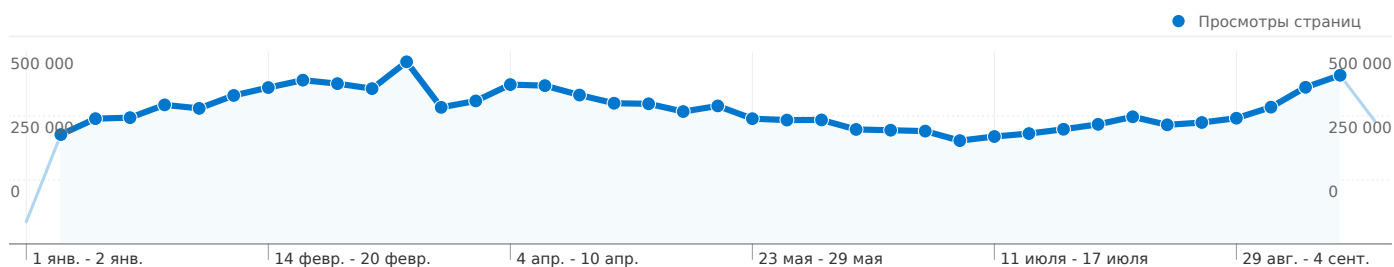
## Самое популярное содержание

Страницы	Просмотры страниц	% Просмотры страниц
/	266 726	2,42 %
/talk/index.phtml?lng=0	247 750	2,25 %
/talk/index.phtml?lng=1	173 804	1,58 %
/talk/mteam.phtml?mg=11	165 956	1,51 %
/talk/mmess.phtml?id=37917	155 294	1,41 %

# Число просмотров страниц для всех посетителей

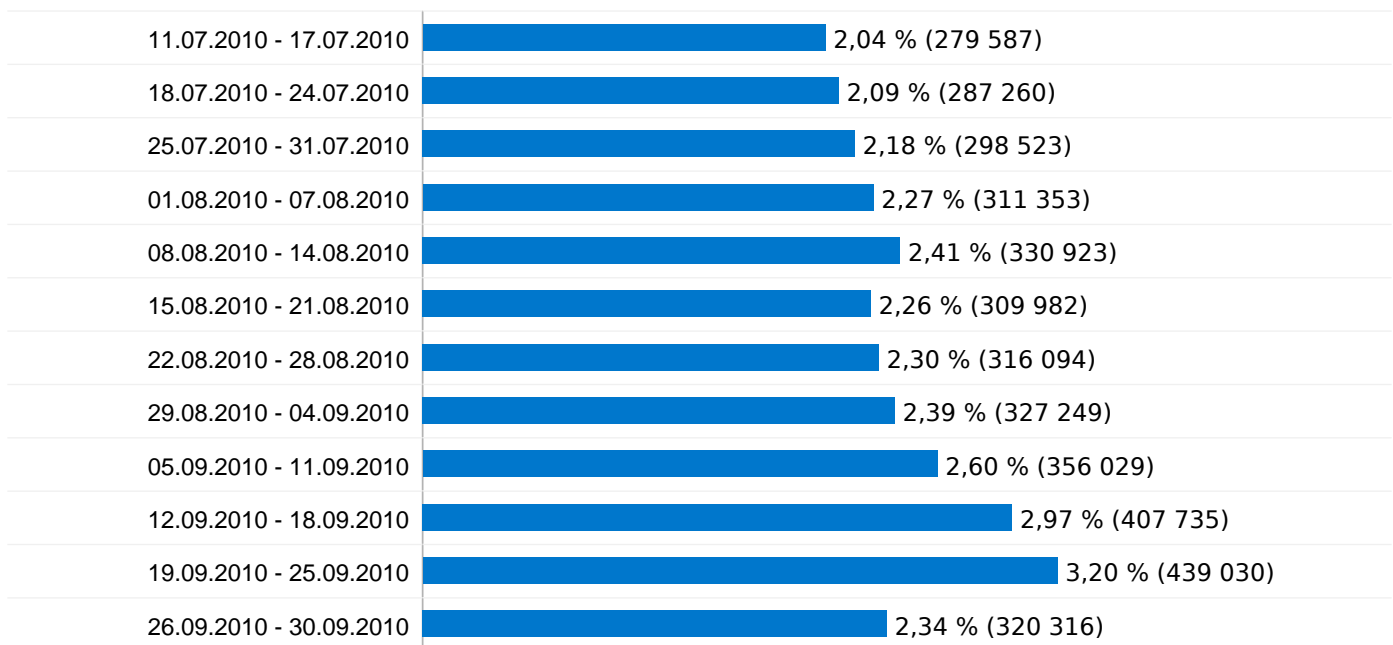
01.01.2010 - 30.09.2010

Сравнение с: Сайт

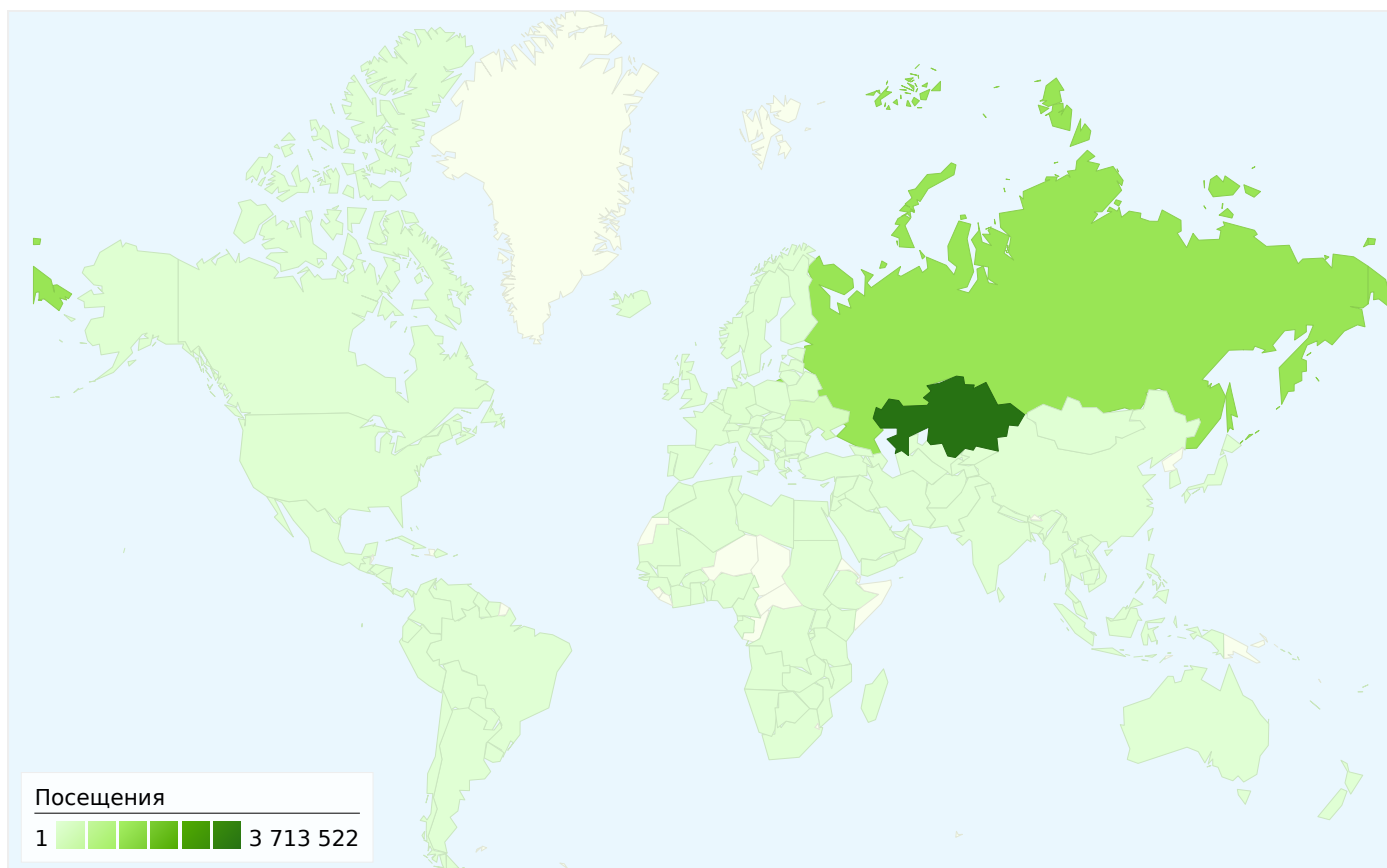


**13 716 244** Просмотры страниц

01.01.2010 - 02.01.2010	0,42 % (57 751)
03.01.2010 - 09.01.2010	2,08 % (284 684)
10.01.2010 - 16.01.2010	2,38 % (326 122)
17.01.2010 - 23.01.2010	2,40 % (328 662)
24.01.2010 - 30.01.2010	2,64 % (361 975)
31.01.2010 - 06.02.2010	2,57 % (352 900)
07.02.2010 - 13.02.2010	2,82 % (386 483)
14.02.2010 - 20.02.2010	2,97 % (407 046)
21.02.2010 - 27.02.2010	3,11 % (426 290)
28.02.2010 - 06.03.2010	3,04 % (417 255)
07.03.2010 - 13.03.2010	2,95 % (404 205)
14.03.2010 - 20.03.2010	3,46 % (473 994)
21.03.2010 - 27.03.2010	2,59 % (355 522)
28.03.2010 - 03.04.2010	2,71 % (372 196)
04.04.2010 - 10.04.2010	3,02 % (414 794)
11.04.2010 - 17.04.2010	3,00 % (412 044)
18.04.2010 - 24.04.2010	2,83 % (387 566)
25.04.2010 - 01.05.2010	2,67 % (366 245)
02.05.2010 - 08.05.2010	2,66 % (364 815)
09.05.2010 - 15.05.2010	2,51 % (344 549)
16.05.2010 - 22.05.2010	2,62 % (359 230)
23.05.2010 - 29.05.2010	2,38 % (326 046)
30.05.2010 - 05.06.2010	2,35 % (322 424)
06.06.2010 - 12.06.2010	2,35 % (322 779)
13.06.2010 - 19.06.2010	2,17 % (298 036)
20.06.2010 - 26.06.2010	2,16 % (295 997)
27.06.2010 - 03.07.2010	2,14 % (293 669)
04.07.2010 - 10.07.2010	1,96 % (268 884)







## Посещений: 5 927 425 (страны/регионы: 181)

### Использование сайта

Страна/регион	Посещения	Страниц/посещение	Средн. длительность пребывания на сайте	% Новые посещения	Показатель отказов
<b>Посещения</b> <b>5 927 425</b> % всего сайта: 100,00 %	<b>Страниц/посещение</b> <b>2,31</b> Сайт средн: 2,31 (0,00 %)	<b>Средн. длительность пребывания на сайте</b> <b>00:03:49</b> Сайт средн: 00:03:49 (0,00 %)	<b>% Новые посещения</b> <b>49,69 %</b> Сайт средн: 49,61 % (0,16 %)	<b>Показатель отказов</b> <b>67,49 %</b> Сайт средн: 67,49 % (0,00 %)	
Kazakhstan	3 713 522	2,50	00:04:19	35,34 %	62,47 %
Russia	1 418 022	1,85	00:02:25	76,06 %	78,07 %
Ukraine	230 434	1,57	00:01:48	80,29 %	81,25 %
(not set)	200 215	2,38	00:07:43	60,53 %	67,91 %
Germany	52 235	3,39	00:03:20	64,44 %	61,90 %
Belarus	40 147	1,56	00:01:28	82,40 %	81,86 %
United States	23 582	2,90	00:04:50	63,86 %	67,12 %
Uzbekistan	19 962	2,41	00:04:09	71,44 %	67,84 %
China	19 376	2,98	00:05:08	56,39 %	59,89 %
Kyrgyzstan	19 013	2,11	00:02:48	69,83 %	69,25 %

Moldova	<b>16 740</b>	1,55	00:01:55	80,14 %	80,28 %
United Kingdom	<b>16 136</b>	3,45	00:04:17	50,25 %	61,54 %
Azerbaijan	<b>11 589</b>	1,77	00:01:57	80,91 %	76,65 %
Latvia	<b>10 973</b>	1,99	00:02:43	75,13 %	78,47 %
Turkey	<b>9 065</b>	3,56	00:04:11	69,30 %	59,00 %
Israel	<b>8 577</b>	2,66	00:02:55	70,65 %	71,41 %
Poland	<b>8 274</b>	2,56	00:03:01	67,88 %	72,67 %
France	<b>7 918</b>	3,01	00:03:17	58,13 %	66,63 %
Czech Republic	<b>5 615</b>	3,41	00:07:14	48,00 %	60,71 %
Estonia	<b>5 424</b>	1,78	00:01:32	83,39 %	80,11 %
Canada	<b>5 078</b>	3,49	00:03:33	62,86 %	60,75 %
Mongolia	<b>4 868</b>	4,03	00:06:29	50,58 %	48,95 %
Lithuania	<b>4 393</b>	2,05	00:02:17	75,94 %	75,71 %
Armenia	<b>4 366</b>	1,63	00:01:31	85,52 %	76,32 %
Italy	<b>4 190</b>	3,02	00:04:30	56,23 %	63,91 %
					1–25 из 181