

Использование сайта

786 761 Посещения

67,48 % Показатель отказов

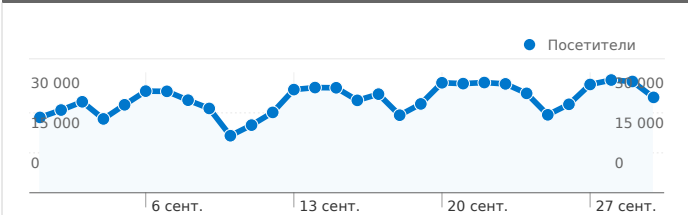
1 723 795 Просмотры страниц

00:03:24 Средн. длительность пребывания на сайте

2,19 Страниц/посещение

49,60 % Новые посещения

Обзор посетителей

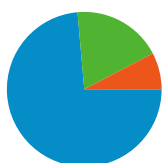


Посетители
521 957

Обзор содержания

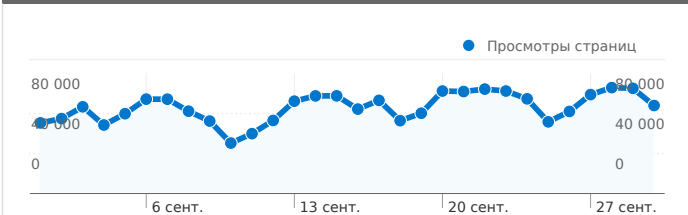
Страницы	Просмотры страниц	% Просмотры страниц
/about/translate/	37 069	2,15 %
/	27 588	1,60 %
/talk/index.phtml?lng=0	27 507	1,60 %
/talk/index.phtml?lng=1	23 135	1,34 %
/talk/mmess.phtml?id=37917	20 931	1,21 %

Обзор источников трафика



- Поисковые системы**
579 016,00 (73,59 %)
- Сайты-источники переходов**
147 509,00 (18,75 %)
- Прямой трафик**
60 154,00 (7,65 %)
- Прочие**
82 (0,01 %)

Число просмотров страниц для всех

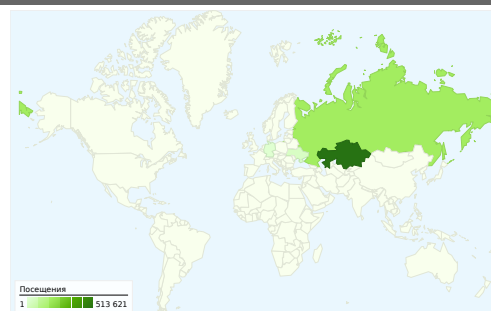


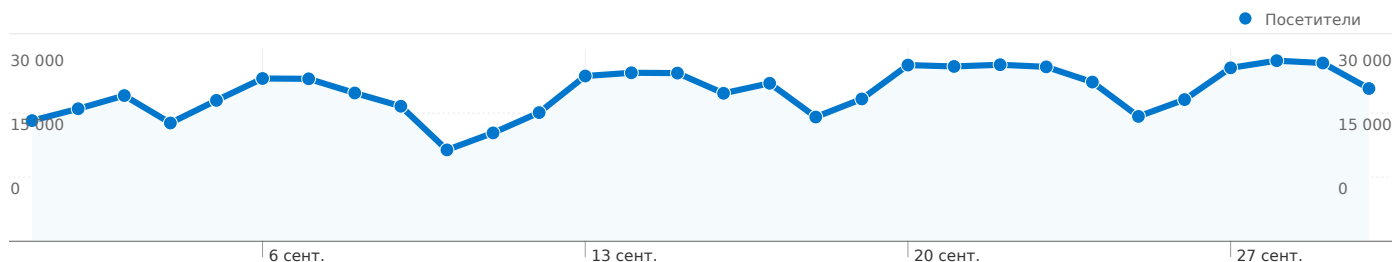
Просмотры страниц
1 723 795

Все источники трафика

Источник/канал	Посещения	% посещения
google / organic	350 954	44,61 %
yandex / organic	216 174	27,48 %
go.mail.ru / referral	111 555	14,18 %
(direct) / (none)	60 154	7,65 %
search / organic	7 437	0,95 %

Наложение данных на карту





Количество человек, посетивших этот сайт: 521 957

786 761 Посещения

521 957 Абсолютно уникальные посетители

1 723 795 Просмотры страниц

2,19 Среднее число просмотров страниц

00:03:24 Длительность пребывания на сайте

67,48 % Показатель отказов

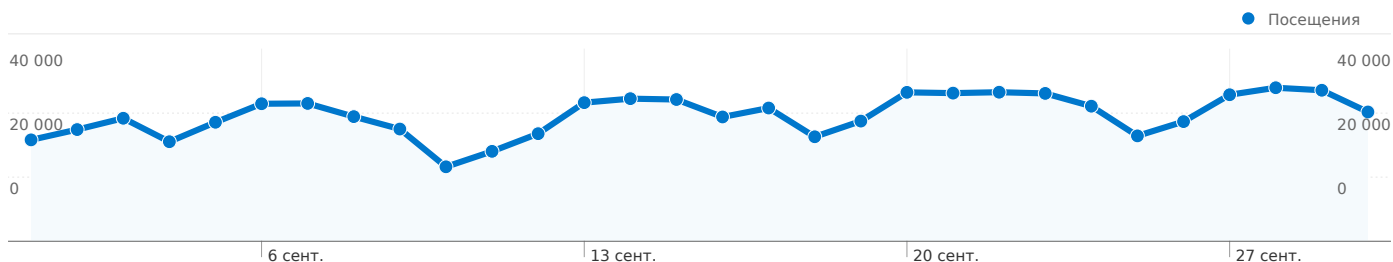
49,60 % Новые посещения

Технический профиль

Браузер	Посещения	% посещений	Скорость подключения	Посещения	% посещений
Opera	251 953	32,02 %	Unknown	688 009	87,45 %
Internet Explorer	233 039	29,62 %	DSL	54 904	6,98 %
Firefox	220 287	28,00 %	T1	15 406	1,96 %
Chrome	48 455	6,16 %	Dialup	14 234	1,81 %
Opera Mini	24 747	3,15 %	Cable	13 623	1,73 %

Обзор источников трафика

Сравнение с: Сайт

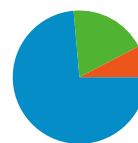


Посещений, связанных со всеми источниками трафика: 786 761

7,65 % Прямой трафик

18,75 % Сайты-источники переходов

73,59 % Поисковые системы



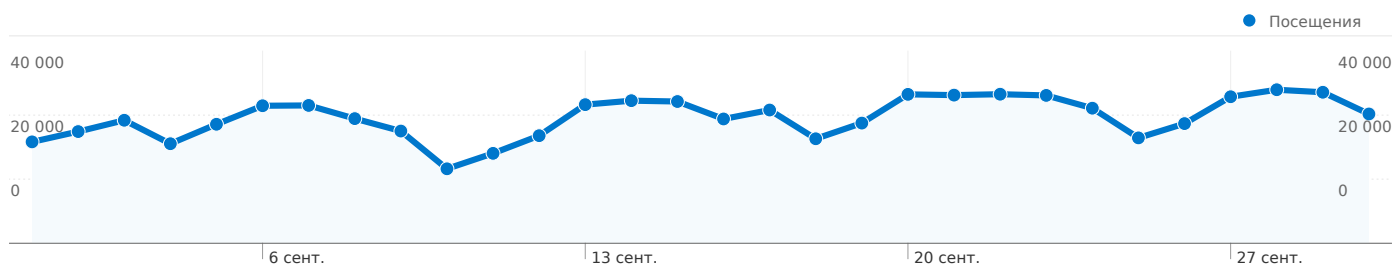
■ Поисковые системы	579 016,00 (73,59 %)
■ Сайты-источники переходов	147 509,00 (18,75 %)
■ Прямой трафик	60 154,00 (7,65 %)
■ Прочие	82 (0,01 %)

Главные источники трафика

Источники	Посещения	% посещений	Ключевые слова	Посещения	% посещений
google (organic)	350 954	44,61 %	переводчик с казахского	3 915	0,68 %
yandex (organic)	216 174	27,48 %	переводчик с русского на	2 268	0,39 %
go.mail.ru (referral)	111 555	14,18 %	турецкий сериал серт	1 512	0,26 %
(direct) ((none))	60 154	7,65 %	прикольные ники	1 508	0,26 %
search (organic)	7 437	0,95 %	казахско-русский	1 412	0,24 %

Все источники трафика

Сравнение с: Сайт



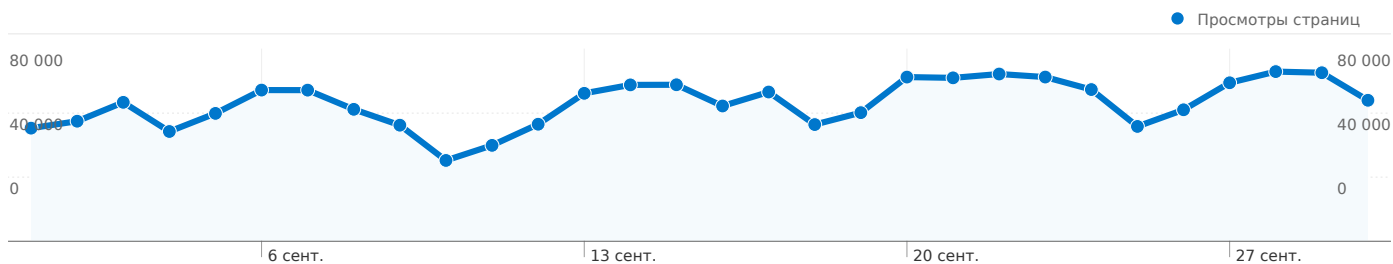
Посещений, связанных со всеми источниками трафика: 786 761
(источники и каналы: 871)

Использование сайта

Источник/канал	Посещения	Страниц/посещение	Средн. длительность пребывания на сайте	% Новые посещения	Показатель отказов
Посещения 786 761 % всего сайта: 100,00 %	Страниц/посещение 2,19 Сайт средн: 2,19 (0,00 %)	Средн. длительность пребывания на сайте 00:03:24 Сайт средн: 00:03:24 (0,00 %)	% Новые посещения 49,65 % Сайт средн: 49,60 % (0,11 %)	Показатель отказов 67,48 % Сайт средн: 67,48 % (0,00 %)	
google / organic	350 954	2,14	00:03:27	43,32 %	67,14 %
yandex / organic	216 174	1,86	00:02:39	58,13 %	74,21 %
go.mail.ru / referral	111 555	2,44	00:03:35	45,28 %	60,04 %
(direct) / (none)	60 154	2,72	00:04:39	64,63 %	64,67 %
search / organic	7 437	2,71	00:03:31	44,02 %	61,77 %
google.kz / referral	4 830	2,25	00:03:39	40,99 %	62,80 %
nova.rambler.ru / referral	3 640	2,29	00:02:38	64,09 %	69,67 %
google.ru / referral	3 447	1,97	00:02:24	58,86 %	67,71 %
bing / organic	3 013	3,07	00:03:50	60,60 %	59,91 %
catalog.kazakh.ru / referral	2 913	3,45	00:04:20	50,02 %	46,89 %
nigma.ru / referral	1 899	1,75	00:02:20	49,76 %	71,14 %
search.qip.ru / referral	1 649	1,78	00:01:56	70,59 %	73,80 %
search.nur.kz / referral	1 618	2,49	00:03:57	35,91 %	59,39 %
yandex.ru / referral	1 564	1,85	00:02:03	78,20 %	77,94 %
kazakh.ru / referral	1 484	7,05	00:10:57	9,37 %	23,85 %
otvet.mail.ru / referral	1 451	2,61	00:04:40	43,14 %	48,38 %
wap.go.mail.ru / referral	1 003	2,54	00:05:30	67,80 %	59,92 %
ask / organic	673	2,38	00:02:52	53,79 %	63,45 %
blogs.kazakh.ru / referral	624	7,83	00:34:47	5,61 %	23,72 %
yahoo / organic	549	3,07	00:04:20	61,75 %	63,75 %
google.com / referral	513	2,62	00:02:51	49,32 %	56,53 %

ru.wikipedia.org / referral	484	2,14	00:02:49	52,69 %	75,62 %
elsenaju.eu / referral	477	2,23	00:04:17	30,82 %	54,93 %
yandex.03compu.ru / referral	320	2,17	00:03:02	50,00 %	66,56 %
search.ukr.net / referral	288	1,60	00:01:45	81,25 %	80,90 %


1–25 из 871



Количество просмотров страниц этого сайта: 1 723 795

 1 723 795 Просмотры страниц

 1 480 032 Уникальные просмотры

 67,48 % Показатель отказов

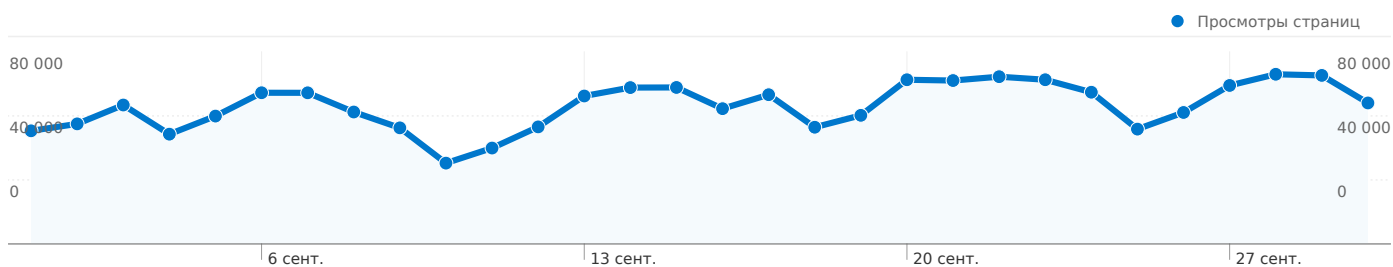
Самое популярное содержание

Страницы	Просмотры страниц	% Просмотры страниц
/about/translate/	37 069	2,15 %
/	27 588	1,60 %
/talk/index.phtml?lng=0	27 507	1,60 %
/talk/index.phtml?lng=1	23 135	1,34 %
/talk/mmess.phtml?id=37917	20 931	1,21 %

Число просмотров страниц для всех посетителей

01.09.2010 - 30.09.2010

Сравнение с: Сайт



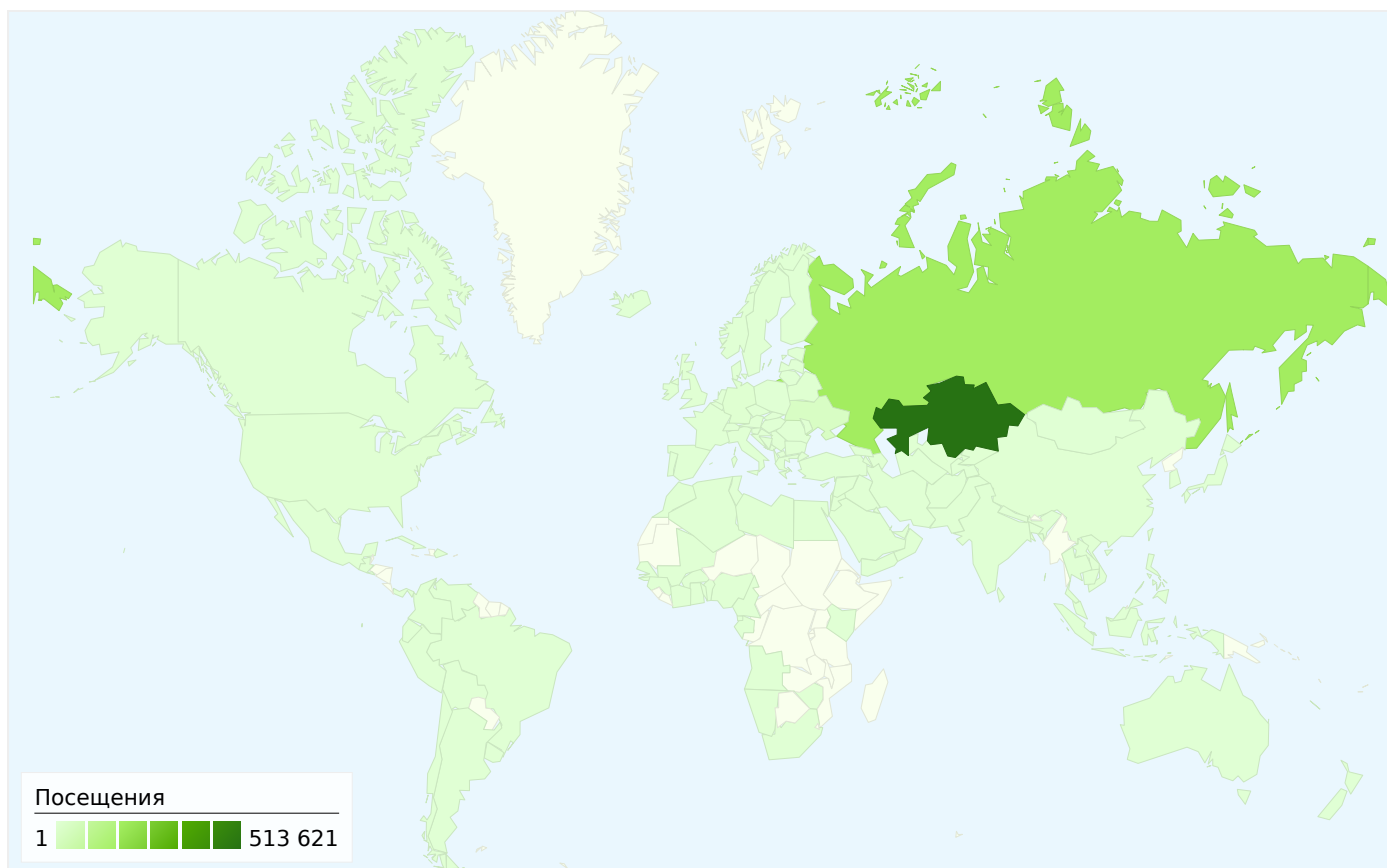
1 723 795 Просмотры страниц

среда, 1 сентября 2010 г.	2,73 % (47 112)
четверг, 2 сентября 2010 г.	2,90 % (49 999)
пятница, 3 сентября 2010 г.	3,36 % (57 857)
суббота, 4 сентября 2010 г.	2,65 % (45 717)
воскресенье, 5 сентября 2010 г.	3,09 % (53 249)
понедельник, 6 сентября 2010 г.	3,65 % (62 966)
вторник, 7 сентября 2010 г.	3,65 % (62 939)
среда, 8 сентября 2010 г.	3,19 % (54 941)
четверг, 9 сентября 2010 г.	2,80 % (48 337)
пятница, 10 сентября 2010 г.	1,95 % (33 658)
суббота, 11 сентября 2010 г.	2,32 % (39 939)
воскресенье, 12 сентября 2010 г.	2,83 % (48 744)
понедельник, 13 сентября 2010 г.	3,57 % (61 615)
вторник, 14 сентября 2010 г.	3,78 % (65 117)
среда, 15 сентября 2010 г.	3,78 % (65 170)
четверг, 16 сентября 2010 г.	3,27 % (56 334)
пятница, 17 сентября 2010 г.	3,61 % (62 152)
суббота, 18 сентября 2010 г.	2,82 % (48 603)
воскресенье, 19 сентября 2010 г.	3,11 % (53 562)
понедельник, 20 сентября 2010 г.	3,97 % (68 377)
вторник, 21 сентября 2010 г.	3,95 % (68 049)
среда, 22 сентября 2010 г.	4,04 % (69 653)
четверг, 23 сентября 2010 г.	3,97 % (68 384)
пятница, 24 сентября 2010 г.	3,67 % (63 181)
суббота, 25 сентября 2010 г.	2,77 % (47 824)
воскресенье, 26 сентября 2010 г.	3,18 % (54 753)



Наложение данных на карту

Сравнение с: Сайт



Посещений: 786 761 (страны/регионы: 131)

Использование сайта

Страна/регион	Посещения	Страниц/посещение	Средн. длительность пребывания на сайте	% Новые посещения	Показатель отказов
Посещения 786 761 % всего сайта: 100,00 %					
Страниц/посещение 2,19 Сайт средн: 2,19 (0,00 %)					
Средн. длительность пребывания на сайте 00:03:24 Сайт средн: 00:03:24 (0,00 %)					
% Новые посещения 49,65 % Сайт средн: 49,60 % (0,11 %)					
Показатель отказов 67,48 % Сайт средн: 67,48 % (0,00 %)					
Kazakhstan	513 621	2,39	00:03:53	36,03 %	62,20 %
Russia	176 849	1,67	00:01:57	77,93 %	79,75 %
(not set)	29 740	2,26	00:05:50	59,33 %	67,91 %
Ukraine	25 692	1,48	00:01:32	82,54 %	83,22 %
Germany	5 377	3,10	00:02:55	67,19 %	64,31 %
Belarus	4 976	1,43	00:00:58	82,70 %	84,04 %
China	2 374	2,58	00:05:49	59,73 %	61,88 %
Uzbekistan	2 326	2,22	00:03:16	73,09 %	69,69 %
Kyrgyzstan	2 306	1,94	00:02:25	69,95 %	72,38 %
United States	2 303	2,70	00:02:59	69,65 %	67,52 %

Moldova	1 698	1,56	00:01:45	83,22 %	80,04 %
United Kingdom	1 566	2,74	00:03:23	53,83 %	61,81 %
Azerbaijan	1 548	1,66	00:02:31	80,36 %	79,33 %
Netherlands	1 200	1,95	00:01:49	74,08 %	77,58 %
Latvia	1 150	1,82	00:01:33	77,91 %	82,52 %
Turkey	1 057	2,92	00:03:21	68,68 %	58,56 %
Israel	908	2,36	00:02:37	75,11 %	73,02 %
France	794	3,22	00:04:05	61,46 %	68,26 %
Czech Republic	619	2,94	00:04:04	47,66 %	58,64 %
Estonia	564	1,69	00:01:27	86,52 %	78,90 %
Armenia	560	1,54	00:01:24	88,04 %	77,86 %
Canada	530	3,85	00:03:30	67,92 %	61,89 %
Switzerland	512	5,05	00:08:04	29,88 %	39,45 %
Tajikistan	504	1,66	00:01:42	83,53 %	78,57 %
Georgia	501	1,67	00:01:22	82,63 %	78,64 %
					1–25 из 131